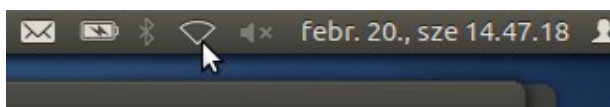


Eduroam beállítása Linux rendszeren

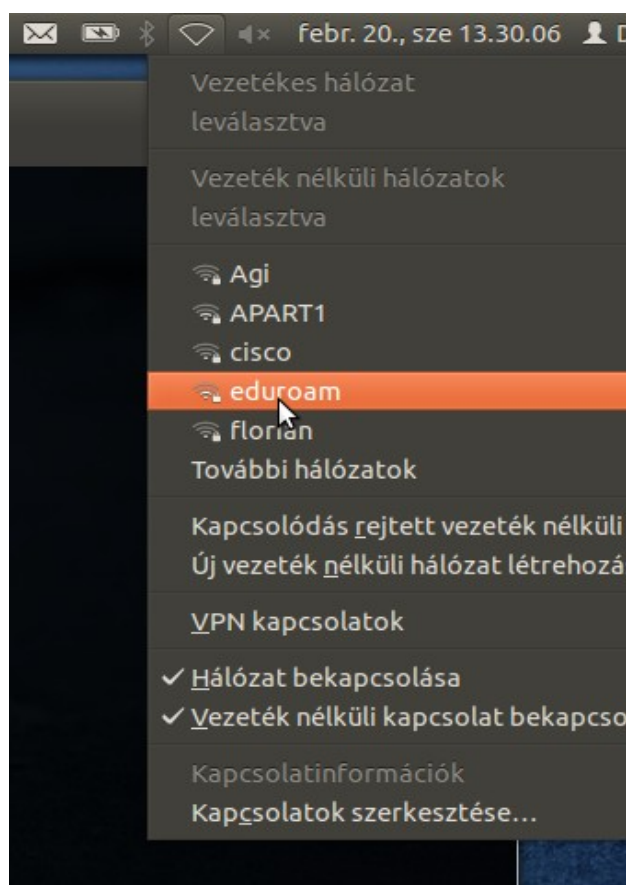
Könyvtárunkban az Eduroam szolgáltatás Linux operációs rendszerekkel is elérhető, ennek beállításához nyújt segítséget ez a dokumentum.

A leírás Ubuntu disztribúcióban megtalálható Unity ablakkezelőre, valamint az Ubuntu, Debian, Fedora disztribúciókon elérhető Gnome3 ablakkezelőre vonatkoztatva készült.

A beállítás megkezdéséhez keressük meg a tálcán a NetworkManager ikonját.



Kattintsunk rá bal gombbal és megjelenik az elérhető vezeték nélküli hálózatok listája.



Válasszuk ki az „**eduroam**” nevű vezeték nélküli kapcsolatot és kattintsunk rá kettőt, ennek hatására megjelenik a hálózathoz szükséges beállítások párbeszédablak. A párbeszédablakot töltjük ki az alábbiakban megfelelően:

Vezeték nélküli biztonság/Wireless security:

Hitelesítés/Authentication:

Névtelen személyazonosság/Anonymous identity (nem kötelező): anonymous@bibl.u-szeged.hu

CA tanúsítvány/CA certificate:

AddTrust_External_Root_CA

PEAP verzió/PEAP version:

automatikus/automatic

Belső hitelesítés/Inner authentication:

MSCHAPv2


Felhasználói név/Username:

0123456789@bibl.u-szeged.hu

Jelszó/Password:

21-OCT-88

Hitelesítés szükséges a vezeték nélküli hálózathoz



 **A vezeték nélküli hálózat hitelesítést igényel**

Jelszavak vagy titkosítási kulcsok szükségesek a(z) „eduroam” vezeték nélküli hálózat eléréséhez.

Vezeték nélküli biztonság: WPA és WPA2 Enterprise ▼

Hitelesítés: Védett EAP (PEAP) ▼

Névtelen személyazonosság: anonymous@bibl.u-szeged.hu

CA tanúsítvány:  AddTrust_External_Root.pem 

PEAP verzió: Automatikus ▼

Belső hitelesítés: MSCHAPv2 ▼

Felhasználónév: 0123456789@bibl.u-szeged.hu

Jelszó: 21-OCT88

Jelszó bekérése minden alkalommal
 Jelszó megjelenítése

Mégse **Kapcsolódás**

A pontos kitöltés után kattintsunk a „**Kapcsolódás**” gombra.

Megjegyzés:

A CA tanúsítvány kiválasztása tallózással lehetséges. Amennyiben előzetesen már telepítve van a **ca-certificates csomag**, akkor az AddTrust_External_Root.pem tanúsítványt a **/etc/ssl/certs** könyvtárból tudjuk kiválasztani.